



Комитет по статистике Министерства национальной  
экономики Республики Казахстан

# Практика формирования статистики внешней торговли и статистики взаимной торговли в Республике Казахстан

Ашхабад, 26-29 сентября 2016 г.



**В Республике Казахстан формирование статистики внешней торговли осуществляют:**

- таможенной статистики внешней торговли –  
**Комитет государственных доходов  
Министерства финансов Республики Казахстан  
(таможенные органы);**
- статистики взаимной торговли со странами  
Таможенного союза –  
**Комитет по статистике Министерства  
национальной экономики Республики Казахстан.**



## Разграничение функций уполномоченных органов:

- формирование внешнеторгового оборота страны осуществляется Комитетом по статистике Министерства национальной экономики Республики Казахстан (по данным статистики внешней торговли и статистики взаимной торговли).



**Разграничение функций уполномоченных органов:**

**Распространение информации по  
внешнеторговому обороту страны  
осуществляется Комитетом по  
статистике Министерства  
национальной экономики Республики  
Казахстан.**



## Используемая методология и классификаторы:

- Статистика международной торговли товарами (ООН);
- Единая методология ведения таможенной статистики внешней торговли и статистики взаимной торговли государств – членов Таможенного союза (КТС);
  - Товарная номенклатура внешнеэкономической деятельности;
- Классификаторы стран, условий поставки, единиц измерения, видов транспорта, особенностей перемещения товаров и др.<sup>5</sup>



## Источники информации:

- по статистике внешней торговли – декларации на товары;
- по статистике взаимной торговли – статистическая форма.

Для респондентов предусмотрена возможность предоставления деклараций и отчетов на бумажных носителях и в on-line режиме.



## Источники информации:

- В связи с созданием Таможенного союза России, Белоруссии и Казахстана с 1 июля 2010 г. на территории стран было отменено обязательное таможенное декларирование.
- Уже позднее в связи с вступлением в силу с 1 января 2015 г. Договора о Евразийском экономическом союзе (далее – ЕАЭС) от 29 мая 2014 г. и присоединением к Договору о ЕАЭС с 2 января 2015 г. и 12 августа 2015 г. в Союз вошли Армения и Кыргызстан.



## Источники информации:

- В Республике Казахстан с 1 июля 2010 г. до 1 июля 2011 г. Комитет государственных доходов Министерства финансов Республики Казахстан (таможенные органы) сбор информации по взаимной торговле со странами Таможенного союза (Россией и Белоруссией) начал осуществлять по форме 3-ТС «Отчет о взаимной торговле товарами между государствами-членами Таможенного союза» ведомственного статистического наблюдения.





## Источники информации:

- С 1 июля 2011 г. ведение статистики взаимной торговли со странами Таможенного союза возложено на Комитет по статистике Министерства национальной экономики Республики Казахстан (ранее Агентство по статистике Республики Казахстан).



## Источники информации:



- По статистике взаимной торговли разработана форма статистической отчетности 1-ТС «Отчет о взаимной торговле товарами с государствами-членами Таможенного союза», месячной периодичности.
- Форма распространяется на юридические лица, индивидуальных предпринимателей и физических лиц, осуществляющих ввоз (вывоз) товаров на территорию (с территории) государств-членов Таможенного союза.



## **Основные показатели статистики внешней торговли:**

**направление перемещения товаров - экспорт, импорт;**  
**статистическая стоимость;**  
**фактурная стоимость;**  
**количество товаров в кг;**  
**количество товаров в дополнительной единице измерения;**  
**страна назначения;**  
**страна происхождения;**  
**страна отправления;**  
**торгующая страна и др.**



## Основные показатели статистики внешней торговли

**В таможенной статистике внешней торговли странами-партнерами считаются:**

- 1) при импорте – страна происхождения товара;**
- 2) при экспорте – страна последнего известного назначения (страна назначения) товара.**

**В статистике взаимной торговли между государствами – членами Таможенного союза странами-партнерами считаются:**

- 1) при импорте – страна отправления товара;**
- 2) при экспорте – страна назначения товара.**



## Основные показатели статистики внешней торговли

**Учет импорта и экспорта товаров в статистике взаимной торговли производится:**

**при импорте – на момент поступления товара на склад,  
при экспорте – на момент отгрузки товара со склада.**



## Комитет по статистике Министерства национальной экономики Республики Казахстан

Комитет по статистике  
Министерства  
национальной экономики  
Республики Казахстан



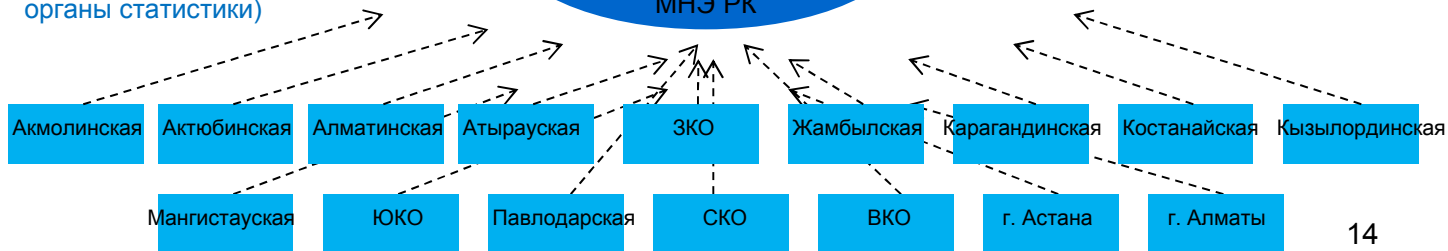
Комитет государственных  
доходов Министерства  
финансов Республики  
Казахстан



Данные собираются в  
16 департаментах  
статистики (14  
областей и 2 города  
республиканского  
значения)  
(территориальные  
органы статистики)

РГП  
«Информационно-  
вычислительный  
центр» г. Алматы КС  
МНЭ РК

Данные направляются  
в РГП «ИВЦ» г. Алматы  
для обработки





## Проверка данных

Комитетом по статистике Министерства национальной экономики Республики Казахстан осуществляется проверка данных на уровне предприятий

The screenshot shows an Excel spreadsheet with a large table of data. The table has multiple columns, including country codes (KZ, RU, CN), company codes (GR1 to GR20), and various numerical values. A red arrow points to a cell in the table, specifically to the value '5118.1' in the column for GR19, row 1148. The spreadsheet is titled 'KZ GR1-GR20 041115.xls - Microsoft Excel'.

По окончании проверки готовится и отправляется запрос в территориальные органы статистики для уточнения и корректировки данных



## Проверка данных

**Основанием для проверки и запроса уточнения данных являются:**

- неправильная кодировка;**
- сомнительные средние цены товаров;**
- высокая стоимость (большое количество) и др.**





## Основные показатели внешней торговли Республики Казахстан

### Динамика внешнеторгового оборота

(млн. долларов США)

	2009 год	2010 год	2011 год	2012 год	2013 год	2014 год	2015 год	2015 г. к 2014 г., %	2015 г. к 2009 г., %
<b>Внешнеторговый оборот</b>	<b>71 604,4</b>	<b>91 397,5</b>	<b>121 241,7</b>	<b>132 807,2</b>	<b>133 506,0</b>	<b>120 755,3</b>	<b>76 523,5</b>	<b>63,4</b>	<b>106,9</b>
страны СНГ	18 848,9	23 916,4	30 834,6	33 530,3	33 553,6	28 599,5	20 970,3	73,3	111,3
другие страны	52 755,5	67 481,1	90 407,1	99 276,9	99 952,4	92 155,8	55 553,2	60,3	105,3
всего со странами ЕАЭС	12 865,3	18 838,9	23 029,1	23 888,3	24 603,7	22 095,6	16 323,9	73,9	126,9
<b>экспорт</b>	<b>43 195,7</b>	<b>60 270,8</b>	<b>84 335,9</b>	<b>86 448,8</b>	<b>84 700,4</b>	<b>79 459,8</b>	<b>45 955,8</b>	<b>57,8</b>	<b>106,4</b>
страны СНГ,	6 781,1	8 967,5	11 972,3	11 417,7	10 881,5	11 052,5	7 908,3	71,6	116,6
из них:									
всего со странами ЕАЭС	3 601,6	6 051,8	7 103,3	6 228,7	5 933,6	7 155,1	5 120,3	71,6	142,2
другие страны	36 414,6	51 303,3	77 232,6	75 031,1	73 818,9	68 407,3	38 047,5	55,6	104,5
<b>импорт</b>	<b>28 408,7</b>	<b>31 126,7</b>	<b>36 905,8</b>	<b>46 358,4</b>	<b>48 805,6</b>	<b>41 295,5</b>	<b>30 567,7</b>	<b>74,0</b>	<b>107,6</b>
страны СНГ,	12 067,8	14 948,9	18 862,3	22 112,6	22 672,1	17 547,0	13 062,0	74,4	108,2
из них:									
всего со странами ЕАЭС	9 263,7	12 787,1	15 925,8	17 659,6	18 670,1	14 940,5	11 203,6	75,0	120,9
другие страны	16 340,9	16 177,8	18 043,5	24 245,8	26 133,5	23 748,5	17 505,7	73,7	107,1



## Основные публикации по статистике внешней и взаимной торговли Республики Казахстан

Комитетом по статистике Министерства национальной экономики Республики Казахстан формируются и публикуются на официальном сайте [www.stat.gov.kz](http://www.stat.gov.kz) :

- 1) Статистический бюллетень «О внешней торговле и взаимной торговле товарами с государствами-членами Евразийского экономического союза»;
- 2) Пресс-релиз «О взаимной торговле Республики Казахстан со странами ЕАЭС»;
- 3) Раздел в Докладе «О социально-экономическом развитии в Республике Казахстан»;
- 4) Сборник «Внешняя торговля в Республике Казахстан»;
- 5) Разработочные таблицы (основные показатели по странам, по товарным группам на уровне 4,6,10 знаков ТН ВЭД ЕАЭС и др.)



## **Международное сотрудничество по обмену данными:**

**В рамках проведения работы по обмену  
данными между странами и проведения  
«зеркальных» сопоставлений с данными  
статистики внешней торговли стран-  
партнеров Комитет по статистике  
получил доступ  
к базе данных ООН  
«COMTRADE».**



## **Международное сотрудничество по обмену данными:**

**Обмен данными со странами  
Таможенного союза осуществляется в  
соответствии с Решением Коллегии  
Евразийской экономической комиссии  
№224 от 2 декабря 2014 г. "О  
предоставлении официальной  
статистической информации ЕЭК  
уполномоченными органами  
государств-членов Евразийского  
экономического союза"**



## **Межведомственное сотрудничество:**

**Для обеспечения охвата и качества данных статистики взаимной торговли Комитет по статистике использует данные из административных источников Республики Казахстан.**



## Межведомственное сотрудничество:

Комитет государственных доходов Министерства финансов Республики Казахстан (таможенные органы) ежемесячно представляет в Комитет по статистике Министерства национальной экономики Республики Казахстан» базу данных деклараций на товары.





## Межведомственное сотрудничество:

Комитет государственных доходов Министерства финансов Республики Казахстан (налоговые органы) ежеквартально представляет в Комитет по статистике Министерства национальной экономики Республики Казахстан перечень налогоплательщиков, осуществляющих вывоз (ввоз) товаров с территории (на территорию) Республики Казахстан в страны Евразийского экономического союза, с указанием объемов взаимных торговых операций хозяйствующих субъектов Республики Казахстан с хозяйствующими субъектами Евразийского экономического союза.



## Межведомственное сотрудничество:




Комитет ветеринарного контроля и надзора Министерства сельского хозяйства Республики  
ежеквартально представляет в  
Комитет по статистике  
Министерства национальной экономики Республики Казахстан  
информацию об объемах экспорта  
из Республики Казахстан мяса и  
мясопродуктов по выданным  
сертификатам.






## Межведомственное сотрудничество:



Национальный Банк Республики Казахстан ежегодно представляет в Комитет по статистике Министерства национальной экономики Республики Казахстан информацию по резидентам Республики Казахстан, заключившим контракты с присвоением учетного номера с резидентами стран-участниц Таможенного союза.





## **Международное сотрудничество по обмену данными**

**С целью обеспечения качества данных по статистике взаимной торговли со странами Евразийского экономического союза Комитетом по статистике Министерства национальной экономики Республики Казахстан осуществляется обмен информацией по участникам внешнеэкономической деятельности с**

**-Федеральной таможенной службой Российской Федерации;**

**-Национальным статистическим комитетом Кыргызской Республики.**



**Принимаемые Комитетом по статистике  
Министерства национальной экономики  
Республики Казахстан меры по минимизации  
расхождений с данными стран-партнеров по  
Таможенному союзу позволили их  
минимизировать до размеров, не превышающих  
допустимые пределы.**



Так, после актуализации данных за 2015 г. экспорт РК в РФ стал меньше импорта РФ из РК лишь на 7,1% (по предварительным данным расхождения составляли 11%), импорт РК из РФ меньше экспорта РФ в РК – на 3,1% (по предварительным данным расхождения составляли 5,6%).

Экспорт РК в РБ больше импорта РБ из РК на 8,4% (по предварительным данным расхождения составляли -7,5%), импорт РК из РБ меньше экспорта РБ в РК – на 7,1% (по предварительным данным расхождения составляли 10%).



## Сопоставление данных Республики Казахстан

### Сопоставление данных Республики Казахстан с Российской Федерацией

в тыс. долл. США

Период	Экспорт KZ	Импорт RU	разница	расхождение
2015 г.	4 343 380,3	4 879 451,8	-536 071,5	-11,0%
2015 г. актуализ.	4 547 555,3	4 895 235,4	-347 680,1	-7,1%

Период	Импорт KZ	Экспорт RU	разница	расхождение
2015 г.	10 232 398,9	10 835 282,2	-602 883,2	-5,6%
2015 г. актуализ.	10 529 300,4	10 866 144,2	-336 843,8	-3,1%



## Сопоставление данных Республики Казахстан

### Сопоставление данных Республики Казахстан с Республикой Беларусь

в тыс. долл. США

Период	Экспорт KZ	Импорт BY	разница	расхождение
2015 г.	47 733,2	51 610,0	-3 876,8	-7,5%
2015 г. актуализ.	53 488,6	49 360,0	4 128,6	8,4%

Период	Импорт KZ	Экспорт BY	разница	расхождение
2015 г.	472 021,7	524 688,1	-52 666,4	-10,0%
2015 г. актуализ.	488 032,8	525 079,5	-37 046,7	-7,1%



## **Международное сотрудничество:**

**Комитет по статистике Министерства национальной экономики Республики Казахстан постоянно работает над совершенствованием методологических подходов формирования статистических показателей с учетом международной практики, с целью обеспечения их сопоставимости на международном уровне.**

**Работа по внедрению международных рекомендаций ООН по статистике внешней торговли продолжится также в рамках проекта с Всемирным банком «Укрепление национальной статистической системы».**



**По итогам консультационной услуги экспертов Дестатиса и учебной поездки сотрудников Комитета по статистике Министерства национальной экономики Республики Казахстан в г.Висбаден (Германия) по проекту с Всемирным банком «Укрепление национальной статистической системы» в рамках отраслевого семинара по повышению квалификации работников территориальных органов статистики на тему: «Основные направления совершенствования статистики услуг и взаимной торговли» в ноябре 2015 г. сотрудниками Комитета по статистике Министерства национальной экономики Республики Казахстан были представлены международные стандарты и опыт страны-партнера ЕС (Германии).**





**Методы, применяемы в деятельности статистики взаимной торговли территориальными органами статистики соответствуют международным рекомендациям Организации Объединенных наций, которыми руководствуется и сам Комитет по статистике Министерства национальной экономики Республики Казахстан.**

**Используются единые классификаторы (Товарная номенклатура внешнеэкономической деятельности, Классификаторы стран, условий поставки, единиц измерения, видов транспорта, особенностей перемещения товаров и др.), Единая методология ведения таможенной статистики внешней торговли и статистики взаимной торговли государств – членов Таможенного союза (КТС).**

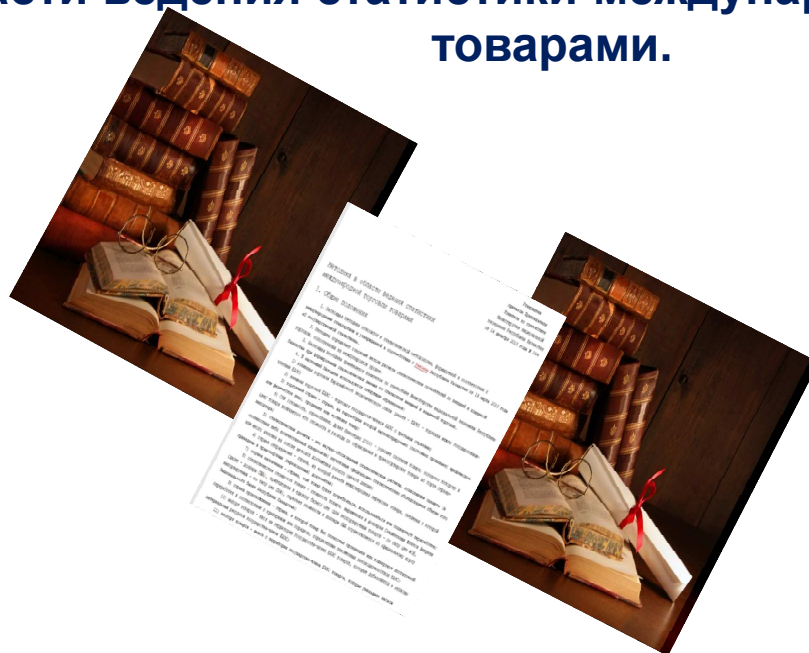


**В соответствии с международными стандартами  
внедрены расчеты и публикуются статистические  
показатели:**

- 1) экспорт и импорт по статистике взаимной торговли в  
разрезе видов экономической деятельности;**
- 2) экспорт и импорт по статистике внешней торговли в  
разрезе видов экономической деятельности;**
- 3) экспорт и импорт по статистике взаимной торговли по  
размерности предприятий;**
- 4) экспорт и импорт по статистике внешней торговли по  
размерности предприятий;**
- 5) по финансово-хозяйственной деятельности  
предприятий, осуществляющих внешнеэкономическую  
деятельность со странами ТС и с третьими странами.**



**В соответствии с международными стандартами и рекомендациями Приказом Председателя КС МНЭ РК №204 от 14 декабря 2015 г. утверждена Методика в области ведения статистики международной торговли товарами.**





**В соответствии с Методикой в области ведения  
статистики международной торговли товарами,  
утвержденной Приказом Председателя КС МНЭ РК №204  
от 14 декабря 2015 г. в 2016 г. Комитетом по статистике  
внедрен международный опыт по досчетам в  
национальную практику с учетом положений  
методологии ООН.**



**Комитет по статистике Министерства национальной  
экономики Республики Казахстан начал работу по  
разработке Инструкции (руководства) по статистике  
взаимной торговли для использования  
территориальными органами статистики и  
респондентами при заполнении формы 1-ТС с учетом  
опыта стран ЕС и Дестатиса,  
окончательная версия которого  
будет утверждена в 2017 г.**

**За основу взято Германское «Руководство по  
внутренней торговой статистике для стран-членов ЕС».**



**Комитет по статистике Министерства национальной экономики Республики Казахстан, в рамках Проекта по укреплению национальной статистической системы Республики Казахстан на 2012-2016 годы (КАЗСТАТ) на основе общепринятых международных методологических принципов формирует «Стандартный отчет по качеству государственного статистического наблюдения», который будет расширяться с учетом опыта стран ЕС .**



**СПАСИБО ЗА ВНИМАНИЕ!**

